



KROOT SKIN
AND GLOWING
PENDANT



As always I locate the main lights reflected over the black primed mini and sketch it over the mini.

In my Kroots i decided to do each skin different, to give more personality.

I use (Ak Oxford : Black) mix 2:1 for the sketch

Como siempre, ubico las luces principales reflejadas sobre la mini imprimada en negro y las aboceteo sobre la mini.

En mis Kroots decidí hacer cada piel diferente, para darle más personalidad.

Uso (Ak Oxford: Black) mezcla 2:1 para el boceto



I add the next layer with Ak Oxford (main color) over the previous tone, leaving a little of the previous step.

Añado la siguiente capa con Ak Oxford (color principal) sobre el tono anterior, dejando un poco del paso anterior.





Now I add the max light with AK Grey Blue, just as a reference and base for next step

Ahora agrego la luz máxima con AK Grey Blue, solo como referencia y base para el siguiente paso





Previous step
Paso anterior

Now with a mix 1:1 (Oxford:Grey Blue) i add a transition between 2 previous steps

Ahora con una mezcla 1:1 (Oxford:Gris Azul) agrego una transición entre los 2 pasos anteriores





Previous step
Paso anterior



In this step i just blend it with the airbrush using AK Oxford diluted aiming to the lightest areas (just some little shots)

En este paso solo lo difumino con el aerógrafo usando AK Oxford diluido apuntando a las áreas más claras (solo algunas disparos pequeños)



I add again a light tone
Añado de nuevo un tono
claro

AK Oxford + Blue Grey



Now with that mix in the
airbrush I do some mini
shots to blend it. Same
that I did in the previous
step, but lighter

Ahora con esa mezcla en
el aerógrafo hago unos
mini disparos para
difuminar. Igual que en el
paso anterior, pero mas
claro.



Finally to give to the skin more organic feeling I add a couple of AK magenta glazes in the hands and the feet

Finalmente, para darle a la piel una sensación más orgánica, hago un par de veladuras AK Magenta en las manos y los pies.



I skip the cloak and leather because you can find it in the previous Kroot(the kneel one) pdf, and in the Sigmar Vampire hunter.


Me salto la capa y el cuero porque puedes encontrarlo en el pdf del anterior Kroot (el arrodillado), y en el cazador de vampiros de Sigmar

Glowing pendant Collar brillante



By brush I sketch the light halo

A pincel dibujo el halo de luz



With AK ducat blue I paint
the crystal and the near
area

Con AK ducat blue pinto el
cristal y la zona cercana




As you see I paint the
bends of the cloak that
looks to the crystal

Como ves pinto los
dobles del manto que
mira al cristal



With glazes of Ducat Blue
and Deep Blue i smooth
the área

Con veladuras de Ducat
Blue y Deep Blue difumino
la zona



Previous step
Paso anterior



I smooth the projection
over the cloak

Difumino la proyección
sobre el manto




I add some edge
highlights on the
leather band and
crystal with Ak
Deep Sky Blue

Agrego algunos
reflejos en los
bordes de la banda
de cuero y el
cristal con Ak
Deep Sky Blue



Finally I add a maximum bright in the tip of the crystal (white) and a miniglaze with Deep Blue in the opposite side of the tip (in the crystal too) this magnifies the contrast and the bright sensation of the crystal

Finalmente añado un brillo máximo en la punta del cristal (con blanco) y una mini veladura con Deep Blue en el lado opuesto de la punta (en el cristal también) esto magnifica el contraste y la sensación de brillo del cristal



This is the pendant in real color (sony A6400) you see the big light difference between the crystal and the halo. Notice that the reflection over the metal are very bright too, similar to the crystal.

Este es el colgante en color real (sony A6400) se ve la gran diferencia de luz entre el cristal y el halo. Fijaos que el reflejo sobre el metal también es muy brillante, similar al cristal.



Ak Interactive

3ª Generación (8)

11001

White Intense



11029

Black Intense



11067

Magenta Standard



11165

Grey-blue Standard



11175

Sky Blue Standard



11177

Ducat Blue Standard



11182

Deep Blue Intense



11188

Oxford Standard

