

**MARNEUS  
CALGAR  
CLOAK**





One important thing in when you are painting a cloak that sometimes the recesses have the same level of light that the rised parts. This happens in all parts of the mini but in cloaks is important to have a good painting

Una cosa importante cuando estás pintando una capa es que a veces los huecos tienen el mismo nivel de luz que las partes elevadas. Esto pasa en todas las partes de la mini pero en capas es importante para tener luego un buen pintado





With AK Intense White I paint the recesses. Then I paint it with Liquitex White ink. Finally i tint with a mix of Vallejo red ink and one drop of Doomfire Magenta contrast (5:1 ratio)


Con AK Intense White pinto los huecos. Luego lo pinto con tinta Liquitex White. Finalmente tinto todo con una mezcla de tinta roja Vallejo y una gota de Doomfire Magenta (contrast) (proporción 5:1




Liquitex White



Vallejo red ink + Doomfire magenta Contrast (5:1)




Ak dead red




Now with a sponge not overloaded of paint (and not diluted) I generate some kind of dotting texture by multiple hits.

Ahora con una esponja no sobrecargada de pintura (y no diluida) genero una especie de textura de puntos con múltiples golpes.



Ak dead red + White





Now with a Sakura Marker Micron 01  
I try to draw a victorian pattern (not  
the best 😊 but had to try)

Ahora con un Sakura Marker Micron  
01 intento dibujar un patrón  
victoriano (no es el mejor 😊 pero  
tenía que intentarlo)



Previous step  
Paso previo



By brush and stippling technique i enhance with white the reflection as you see

Con pincel y punteado realzo con blanco el reflejo como veis



With airbrush and Vallejo Red Ink + Doomfire Magenta contrast (5:1) and diluted with Vallejo thinner. I tint sutile (not so much) to unify everything.

Con aerógrafo y Vallejo Red Ink + Doomfire Magenta (5:1) y diluido con diluyente Vallejo. Tinto sutilmente (no mucho) para unificar todo.



Now just a small shadow shade with diluted Luxion purple Contrast from the direction of the arrow (sutile airbrush shot)

Ahora solo un pequeño tono de sombra con Luxion púrpura Contraste diluido desde la dirección de la flecha (disparo de aero sutil)





Ak black putty mask



I paint the backpack same as the armor

Pinto la mochila igual que la armadura.

With AK Dead Red i  
recover the main  
reflection. And with  
AK Basalt grey i light  
the ornament  
matching the light  
reflection over the  
cloak.



Con AK Dead Red  
recupero el reflejo  
principal. Y con AK  
Basalt grey ilumino el  
adorno haciendo  
juego con el reflejo de  
la luz en la capa



More light  
grey, less  
surface  
Mas gris  
claro y  
menos  
superficie



More light  
grey, less  
surface  
Mas gris  
claro y  
menos  
superficie







Finally i even add some white spots over the ornament reflection

Finalmente, incluso agrego un poco de blanco en el reflejo del adorno.


# Inner cloak/capa interior

Ak Leather Brown



I define the light into the recesses with ak light earth

Defino la luz de los huecos con ak light earth



Now the same with the rised parts

Ahora igual con las partes elevadas



Now by brush and mixing the 2 previous toned (Ak Leather Brown and Ak Light Earth) 1:1 and darker or lighter. I smooth the transition the best i can

Ahora a pincel y mezclando los 2 tonos anteriores (Ak Leather Brown y Ak Light Earth) 1:1 y más oscuro o más claro. Suavizo la transición lo mejor que puedo

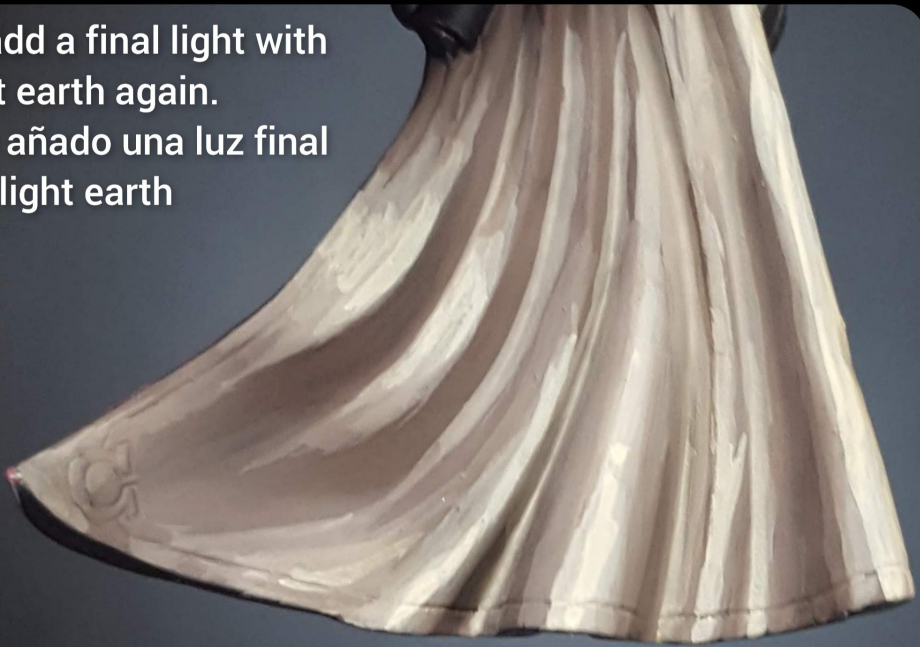





Previous step  
Paso anterior



I even add a final light with  
AK light earth again.  
Incluso añado una luz final  
con Ak light earth



Now the magic happens  
when shot AK Light Earth  
from this direction with the  
airbrush. The paint is  
thinned to avoid dotting  
(but is difficult to control)



Ahora, la magia sucede  
cuando se dispara AK  
Light Earth desde esta  
dirección con el aerógrafo.  
La pintura se diluye para  
evitar punteado (pero es  
difícil de controlar)



Done



Hecho





## Basalt Grey

AK Interactive - Standard

SKU: AK11021



## Red Ink

Vallejo - WizKids

SKU: 80.086



## Doomfire Magenta

Citadel - Contrast

SKU: 29-66



## Luxion Purple

Citadel - Contrast

SKU: 29-63



## White

AK Interactive - Intense

SKU: AK11001



## Dead Red

AK Interactive - Standard

SKU: AK11083



## Leather Brown

AK Interactive - Standard

SKU: AK11110



## Light Earth

AK Interactive - Standard

SKU: AK11115

